

**NO SE ABRA**  
RIESGO DE CHOQUE ELECTRICO



**PRECAUCION:** para disminuir el riesgo de choque eléctrico, no quite la cubierta, no hay piezas adentro que el usuario pueda reparar, deje todo el mantenimiento a los técnicos calificados.

**ADVERTENCIA:** para prevenir choque eléctrico o riesgo de incendios, no exponga este aparato a la lluvia o a la humedad. No arroje agua o cualquier otro líquido sobre o dentro de su unidad. Antes de utilizarlo lea todas las advertencias en la guía de operación.

## ÍNDICE

Introducción	2
Asistencia al cliente	2
Precauciones	2
Panel frontal	3
Conexionado Panel Frontal	5
Banco de efectos	6
Panel Posterior	7
Conexionado Panel Posterior	7
Especificaciones	8
Garantía	9



Este símbolo tiene el propósito de alertar al usuario de la presencia de **VOLTAJE PELIGROSO** que no tiene aislamiento de la caja y que puede tener una magnitud suficiente para constituir riesgo de descarga eléctrica.



Este símbolo tiene el propósito de alertar al usuario de la presencia de instrucciones importantes sobre la operación y mantenimiento en la documentación que viene con el producto.

# Myth

.....15G

Gracias por adquirir la nueva familia de combos **MYTH 15G**, este producto es una muestra de nuestro compromiso constante en desarrollar la mejor y más avanzada tecnología de audio profesional a un precio razonable.

Cuenta con un excelente procesador que permite agregar efectos especiales al sonido original. Gracias a su gran versatilidad de sonidos, este puede ser utilizado en cualquier género, desde un ensayo hasta un concierto.

Recomendamos leer y comprender la totalidad de este manual antes de poner en funcionamiento su nuevo combo.

Las instrucciones contienen información importante relativa a la seguridad del aparato, su uso y mantenimiento. Debe prestarse especial atención a las etiquetas y símbolos de alerta impresos en la unidad y en el presente documento. Se recomienda guardar el manual junto con la unidad, para futuras referencias.

## ASISTENCIA AL CLIENTE:

**SENSEY ELECTRONICS S.A de C.V.** dispone de un correo electrónico para asistencia al cliente durante la puesta en funcionamiento del aparato y para que el usuario realice consultas relativas a las conexiones e instalación en caso de surgir algún inconveniente al emplear la unidad por primera vez.

Puede visitar nuestro sitio en Internet **[www.sensey.com.mx](http://www.sensey.com.mx)** y dejar sus comentarios y sugerencias o escribirnos a la dirección de correo electrónico: **[ventas@sensey.com.mx](mailto:ventas@sensey.com.mx)**

## DESEMPACADO:

Como parte de nuestro control de calidad, cada aparato es inspeccionado cuidadosamente antes de salir al mercado. Una vez desempacado revíselo para detectar posibles golpes o daños provocados durante el transporte. Es importante conservar sus empaques originales ya que serán necesarios en caso de requerir nuestros servicios para cualquier duda o aclaración.

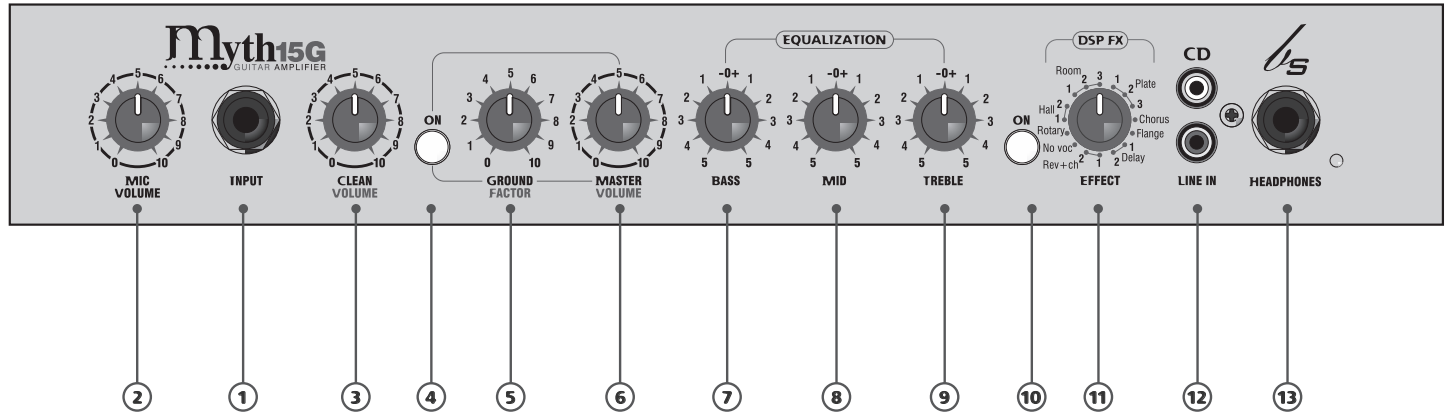
## CONEXIONADO:

Su amplificador combo **MYTH 15G** está provisto de un cable de toma de corriente de tres hilos polarizado el cual deberá conectarse a una toma de tipo doméstica de 127ac.

## PRECAUCION IMPORTANTE

- A.** No intente operar esta unidad si el cable de alimentación está dañado o roto.
- B.** No intente remover o eliminar la terminal aterrizada del cable de alimentación pues se emplea para reducir el riesgo de un choque eléctrico o fuego en caso de corto.
- C.** No intente desmontar el chasis, el servicio de mantenimiento técnico deberá ser siempre realizado por personal calificado y competente.

# PANEL FRONTAL



## PANEL FRONTAL

- 1 Entrada (input):** conecte aquí su guitarra, por medio de un cable de plug ¼" a plug ¼", se recomienda usar un cable blindado (con malla) para evitar ruidos o interferencias indeseables.



Nota: la sensibilidad de entrada es típicamente de 0.300v con una impedancia de 300 ohms.

- 2 Volumen micrófono:** utilice este control para ajustar el volumen del micrófono, aumenta girando a la derecha o disminuye el volumen girando la perilla a la izquierda (véase panel posterior mic).
- 3 Volumen clean:** controla el volumen de la guitarra limpia para un volumen bajo girar hacia la izquierda, para volumen alto hacia la derecha.

- 4 Interruptor crunch factor (on):** conecte el circuito generador de distorsión que produce un sonido agresivo del tipo heavy metal. Al presionar este interruptor el indicador se iluminará (☺) para mostrar que el circuito se encuentra activo.

- 5 Crunch factor:** controla el nivel de distorsión que se aplica al sonido de la guitarra, el efecto es mayor girando a la derecha o menor girando a la izquierda. Para un sonido heavy metal agregue el máximo nivel de distorsión girando totalmente a la derecha.

- 6 Volumen master:** controla el nivel de la salida (volumen) principal en el canal de distorsión. Asegurese de que este control esté siempre en cero, antes de encender su combo *MYTH 15G*.

- 7 Bass (graves):** ajusta el nivel de señales de baja frecuencia en el sonido de la guitarra, aumenta girándola hacia la derecha y disminuirá girando a la izquierda.

- 8 Mid (medios):** ajusta el nivel de señales de frecuencia media en el sonido de la guitarra, el cual aumenta girando a la

derecha o disminuye girando a la izquierda.

- 9 Treble (agudos):** ajusta el nivel de señales alta frecuencia de la guitarra otorgando un sonido más brillante.

- 10 Indicador módulo (DSP FX on):** conecta el circuito procesador digital de señales DSP que permite agregar efectos especiales al sonido original. Al presionar este interruptor el indicador se iluminará (☺) para mostrar que el circuito se encuentra activo.

- 11 DSP FX:** selecciona un efecto específico, ya que este banco de efectos cuenta con: **No voc, rotary, reverb, chorus, flanger, delay.**

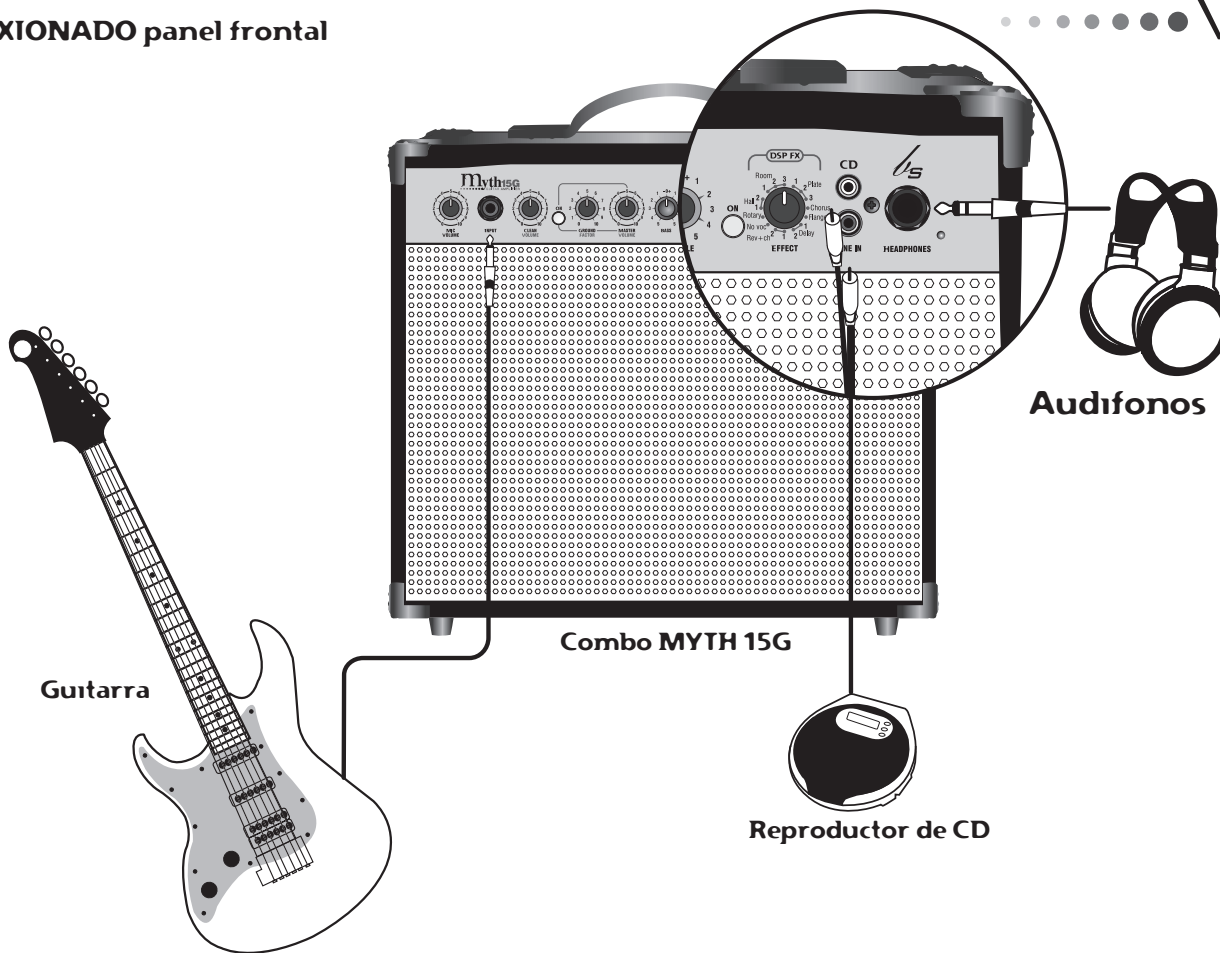
- 12 CD/Line in:** permite conectar un reproductor externo de cd.

- 13 Headphones:** conecte sus audífonos, silenciando automáticamente la bocina del combo.

Nota: Se recomienda el empleo de unos audífonos no menor de 5 ohms la salida de señal es de 0.500 w

**CONEXIONADO panel frontal**

**Myth**

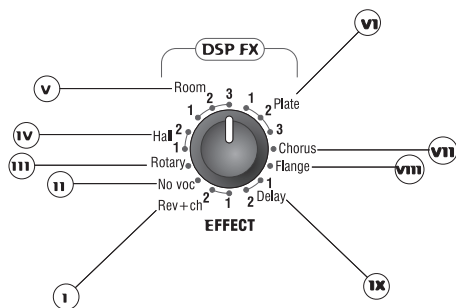


**Guitarra**

**Combo MYTH 15G**

**Audifonos**

**Reproductor de CD**



**I Reverbs:** Hace una simulación de interiores (cuartos) en diferentes modalidades:

Rev+ch: es un mezcla de dos efectos como:

**Reverb + CH** (otro efecto)

ejemplo:

Rev+ch 1: *reverb + un flanger.*

Rev+ ch2: *reverb+ un chorus.*

**II No voc:** otorga mayor cuerpo al sonido de la guitarra.

**III Rotary:**  
Provoca una simulación de vibrato.

**IV Hall Reverb:** En principio simula la acústica de una gran sala, suelen ser

bastante largas y poco densas. El banco de efectos cuenta con 2 distintos tipos.

**V Room:** reverberación que simula las condiciones acústicas de una sala pequeña o una habitación, tiene una duración intermedia, el banco de efectos cuenta con 3 distintos tipos.

**VI Plate:** Es una reverberación mecánica, que aplica brillo al sonido de la guitarra, el banco de efectos cuenta con 3.

### Efecto de modulación

**VII Chorus:** proporciona mayor profundidad a la señal, dotándola de una simulación de coros.

**VIII Flange:** Es un efecto típico de las guitarras eléctricas, produce cancelaciones en diferentes frecuencias a lo largo del tiempo.

**IX Delay:** Es un retardo sobre la señal original de sonido (eco) en un determinado tiempo. El banco de efectos cuenta con 2.

**E**l mejor procesador de efectos es el que conoces mejor.

Dominar un procesador implica una capacidad mayor para encontrar con el efecto mas adecuado para cada ocasión, por eso no es necesario tener decenas de efectos diferentes, el volumen de escucha es fundamental a la hora de valorar un efecto.

La ausencia de efecto también es un efecto, un sonido seco y limpio puede ser un efecto tan válido como la mejor combinación de procesadores.

Lo que al final determina si un efecto es apropiado para una mezcla, es tu criterio y oído.

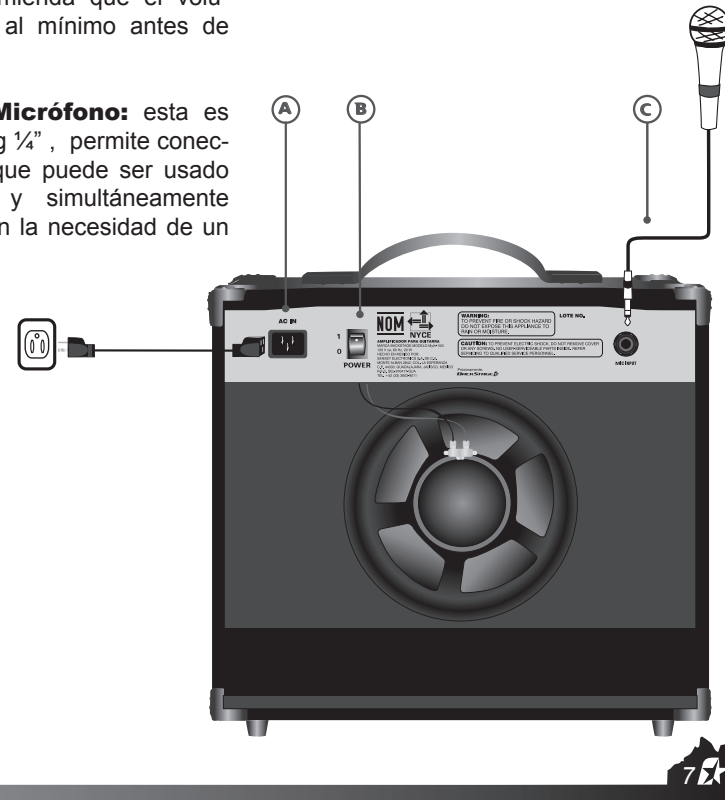
## PANEL POSTERIOR

- A Conector de alimentación de AC (power input):** conecte su cable de alimentación a una toma de pared de 110 – 127 v AC 60 Hz. Su nuevo combo **Myth 15G** viene equipado con un receptáculo de alimentación tipo “interlock” que permite retirar el cable de alimentación de la unidad cuando esta no se encuentra en uso. Incluye un cable de uso rudo que deberá conectar a una toma de corriente con tierra física de 120 V a.c. 60Hz. Con capacidad para proporcionar al menos 1 amper en forma continua (100w).

En caso de ser necesario el empleo de una extensión asegúrese de usar al menos el mismo calibre de cable para evitar pérdidas de potencia, así como de que la tierra física esté presente, de lo contrario emplee un convertidor de tres a dos terminales de alimentación (no corte la terminal de tierra física). Para evitar daños provocados por una descarga eléctrica asegúrese de desconectar primero el cable de la alimentación de corriente antes de retirarlo de su combo **Myth 15G**.

- B Interruptor de encendido (power switch):** controla el suministro principal de energía del equipo, haciendo que este permanezca encendido u apagado. Se recomienda que el volumen general esté al mínimo antes de encenderse.
- C Entrada para Micrófono:** esta es una entrada de plug  $\frac{1}{4}$ ”, permite conectar un micrófono, que puede ser usado para escucharse y simultáneamente tocar la guitarra, sin la necesidad de un aparato adicional.

## Myth CONEXIONADO panel posterior



<b>POTENCIA DE SALIDA:</b>	15W RMS
<b>ALIMENTACION:</b>	110vC.a 60Hz
<b>DIMENSIONES:</b>	360mm (ancho) X 354 mm (profundo) X 215 mm (alto)
<b>PESO:</b>	10 Kg.
<b>DISEÑO:</b>	Negro, esquinas metálicas, rejilla de metal y regatones de hule.
<b>Sensibilidad de Entrada (Nivel/Impedancia): Nota: 0dBV salida, carga = 100K OHMS</b>	
<b>IMPEDANCIA DE ENTRADA PARA INSTRUMENTO:</b>	10K OHMS
<b>SENSIBILIDAD DE ENTRADA PARA INSTRUMENTO:</b>	75mV RMS
<b>IMPEDANCIA DE ENTRADA PARA MICROFONO:</b>	10K OHMS
<b>SENSIBILIDAD DE ENTRADA PARA MICROFONO:</b>	50mV
<b>SENSIBILIDAD DE ENTRADA PARA CD:</b>	0.75OV
<b>Impedancia de Salida (Nivel/Impedancia): Nota: 0dBV=1Vrms</b>	
<b>NIVEL DE SALIDA DE LINEA:</b>	0.75OV
<b>ECUALIZACION:</b>	General 3 bandas rotativas
<b>NUMERO DE CANALES:</b>	2 Limpio y distorcionado
<b>DRIVERS (BOCINAS):</b>	1 x 8" <i>backSTAGE®</i>
<b>SISTEMA PROCESADOR DE EFECTOS DIGITAL</b>	DPS



## GARANTIA

**SENSEY ELECTRONICS** garantiza este producto por un periodo de 6 (seis) meses en todas sus partes y mano de obra contra cualquier defecto de fabricación y funcionamiento a partir de la fecha de compra bajo las siguientes **condiciones:**

- 1) Cualquier defecto de fabricación que aparezca dentro del periodo de garantía deberá ser manifestado de inmediato a **SENSEY ELECTRONICS S.A DE C.V.** para que en su horario de servicio haga los ajustes y reparaciones necesarias.
- 2) **SENSEY ELECTRONICS S.A. DE C.V.** se compromete a reparar o cambiar el producto a elección de **SENSEY ELECTRONICS S.A. DE C.V.** así como las piezas y componentes defectuosos del mismo sin ningún cargo para el consumidor, exceptuando los gastos derivados por fletes y transporte.
- 3) El tiempo de reparación en ningún caso podrá ser mayor de 20 días a partir de la recepción del producto por parte de:

**SENSEY ELECTRONICS S.A. DE C.V.**

- 4) Para hacer efectiva esta garantía es suficiente la presentación de esta póliza o la factura de compra. En caso de pérdida de esta garantía, el distribuidor podrá reponerla por una nueva con la presentación de la factura.
- 5) El aparato deberá ser entregado junto con esta póliza en nuestro centro de recepción ubicado en: López Cotilla no. 73-A Zona Centro, Guadalajara Jalisco, C.P. 44100 en caso de que alguno de nuestros productos requiera servicio y se encuentre fuera de la ciudad de Guadalajara, Jalisco, la garantía se hará efectiva en la casa comercial donde se adquirió.

**Esta garantía no es efectiva en los siguientes casos**

- A) Cuando el aparato ha sido utilizado en condiciones distintas a las normales
- B) Cuando **NO** ha sido operado conforme al instructivo.
- C) Cuando ha sufrido deterioro por causas atribuibles al consumidor.
- D) Cuando el producto ha tratado de ser reparado por personas ajenas a **SENSEY ELECTRONICS S.A.. DE C.V.**

### DATOS DEL USUARIO

Nombre:

Dirección:

Colonia:

C.P.:

Ciudad:

Estado:

Teléfono:

Fax:

### DATOS DE LA CASA COMERCIAL

Nombre:

Dirección:

Fecha de venta:

Modelo:

No. de serie:

Sello:

## HECHO EN MEXICO S.A. DE C.V.

Monte Albán No. 2842, col. Esperanza, C.P. 44300, Guadalajara, Jalisco, México, Tel. +52(33) 36 03 90 11, ventas@sensey.com.mx, [www.sensey.com.mx](http://www.sensey.com.mx)